



УПРАВЛЕНИЕ ФЕДЕРАЛЬНОЙ СЛУЖБЫ
ГОСУДАРСТВЕННОЙ СТАТИСТИКИ
ПО АРХАНГЕЛЬСКОЙ ОБЛАСТИ
И НЕНЕЦКОМУ АВТОНОМНОМУ ОКРУГУ

Индексы цен производителей промышленных товаров по Ненецкому автономному округу



за январь 2022 года



ИНДЕКСЫ ЦЕН ПРОИЗВОДИТЕЛЕЙ И ПОТРЕБИТЕЛЬСКИХ ЦЕН В % К ДЕКАБРЮ ПРЕДЫДУЩЕГО ГОДА

**ИНДЕКС ЦЕН ПРОИЗВОДИТЕЛЕЙ
ПРОМЫШЛЕННЫХ ТОВАРОВ
И ПОТРЕБИТЕЛЬСКИХ ЦЕН**
Январь 2022г. к декабрю 2021г., %



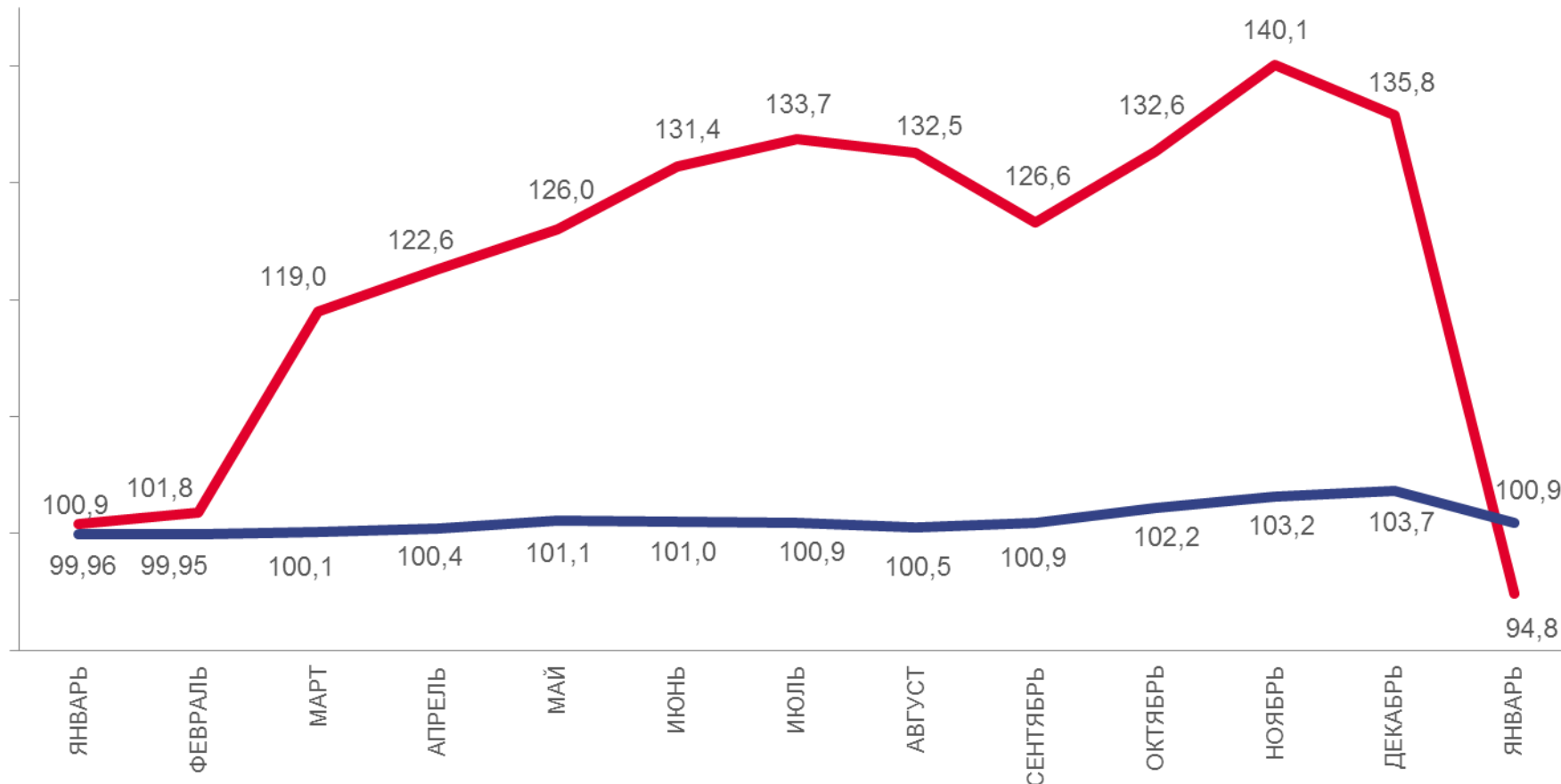
94,8

Индекс цен производителей



100,9

Индекс потребительских цен



2021

2022



Потребительские цены на товары и услуги



Цены производителей промышленных товаров



ИНДЕКСЫ ЦЕН ПРОИЗВОДИТЕЛЕЙ ПРОМЫШЛЕННЫХ ТОВАРОВ В % К ПРЕДЫДУЩЕМУ МЕСЯЦУ

ИНДЕКС ЦЕН ПРОИЗВОДИТЕЛЕЙ ПРОМЫШЛЕННЫХ ТОВАРОВ

Январь 2022г. к декабрю 2021г., %



94,8

Индекс цен производителей



94,6

Добыча полезных ископаемых



100,9

Обрабатывающие производства



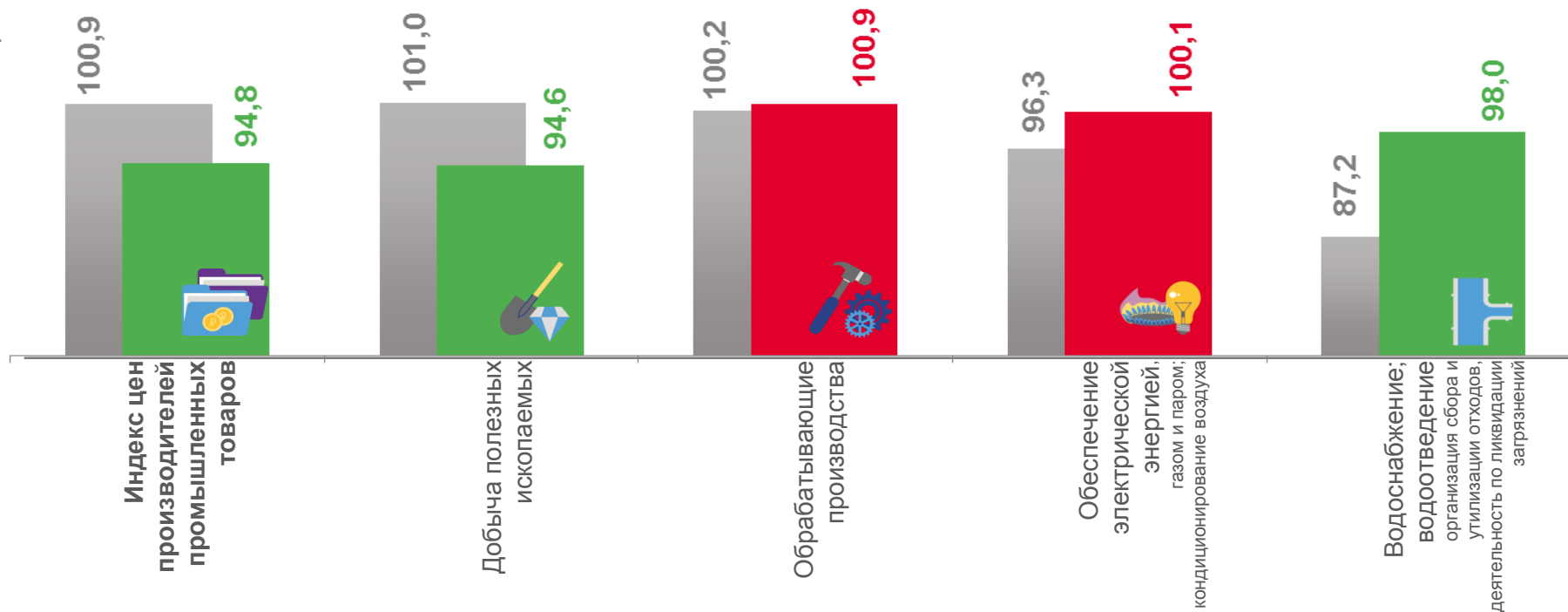
100,1

Обеспечение электрической энергией,
газом и паром; кондиционирование воздуха



98,0

Водоснабжение; водоотведение,
организация сбора и утилизации отходов,
деятельность по ликвидации загрязнений



■ Январь 2021г. к декабрю 2020г.

■ Январь 2022г. к декабрю 2021г.

ИНДЕКСЫ ЦЕН ПРОИЗВОДИТЕЛЕЙ ПРОМЫШЛЕННЫХ ТОВАРОВ

В % К СООТВЕТСТВУЮЩЕМУ МЕСЯЦУ ПРЕДЫДУЩЕГО ГОДА

ИНДЕКС ЦЕН ПРОИЗВОДИТЕЛЕЙ ПРОМЫШЛЕННЫХ ТОВАРОВ

Январь 2022г. к январю 2021г., %



122,3

Индекс цен производителей



123,0

Добыча полезных ископаемых



102,8

Обрабатывающие производства



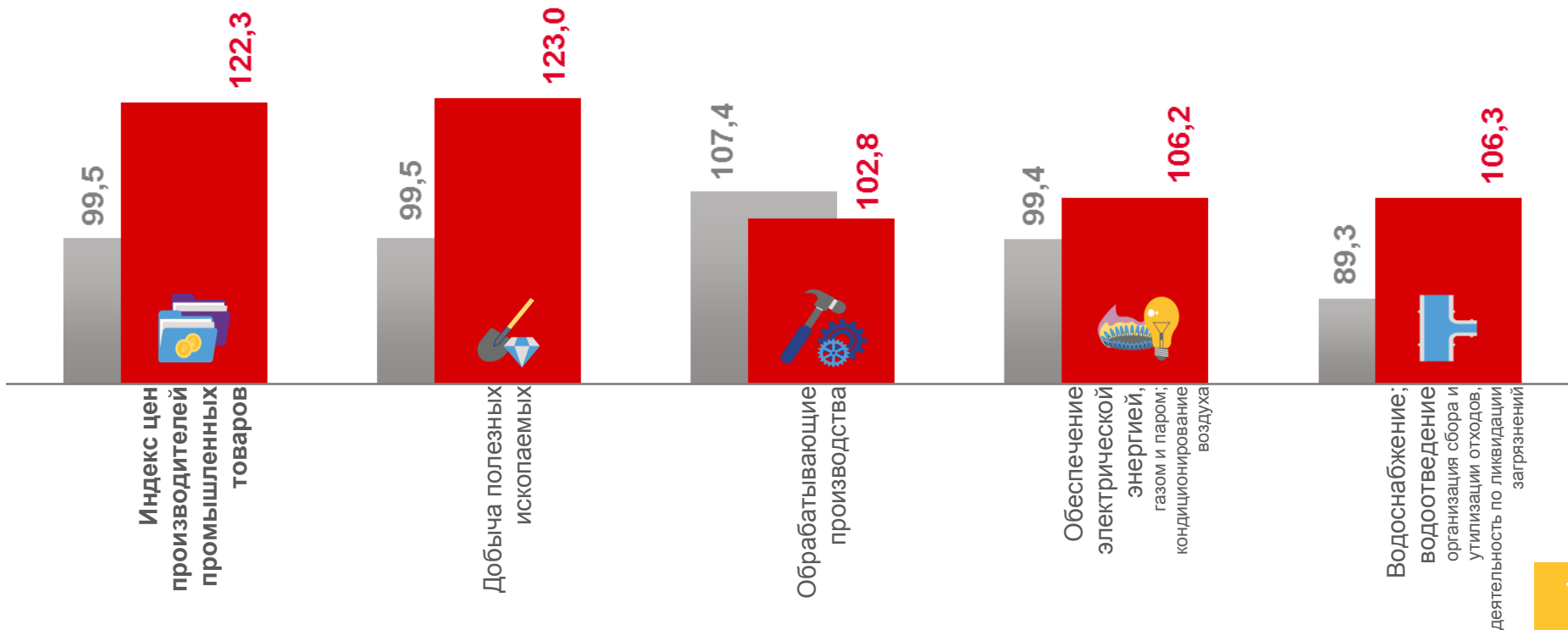
106,2

Обеспечение электрической энергией, газом и паром; кондиционирование воздуха



106,3

Водоснабжение; водоотведение, организация сбора и утилизации отходов, деятельность по ликвидации загрязнений



■ Январь 2021г. к январю 2020г.

■ Январь 2022г. к январю 2021г.

